

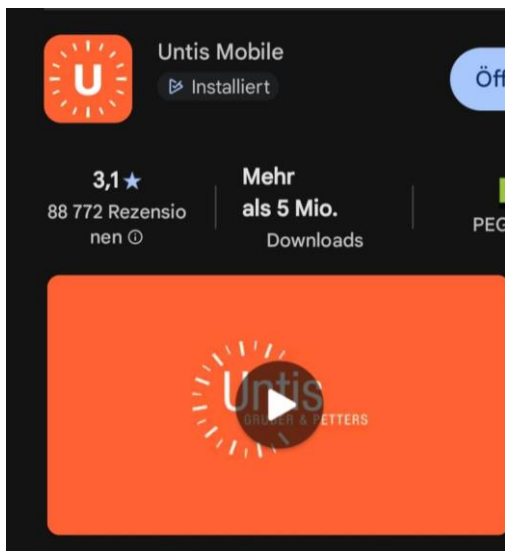


Fehlstunden in der UntisAPP einsehen

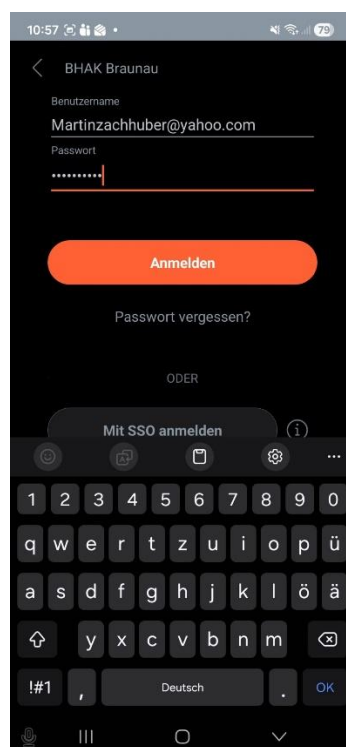
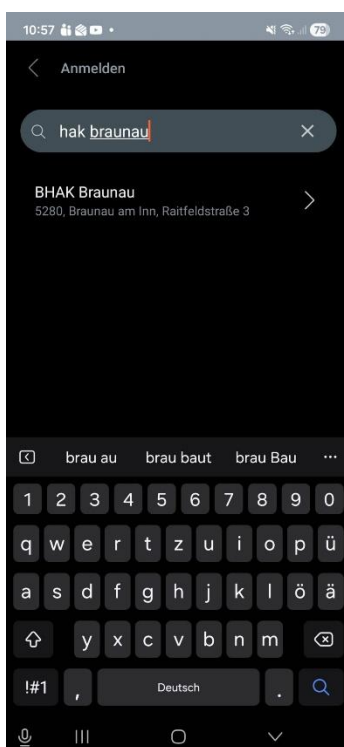
WICHTIG: Damit Sie die Abwesenheit Ihres Kindes einsehen können, müssen Sie die Registrierung durchgeführt haben. (Die Anleitung für die Registrierung finden Sie in einem eigenen Dokument.)

Natürlich können Sie die Fehlstunden auch in Webuntis am Computer einsehen.

1. Die APP Untis Mobile installieren:



2. Danach die Schule suchen und anmelden:





3. Danach haben Sie die Anwendung vor sich und können verschiedene Dinge wählen, unter anderem sehen Sie unter „**Meine Abwesenheiten**“ die Fehlzeiten und können diese nach Zeitraum noch filtern:

