

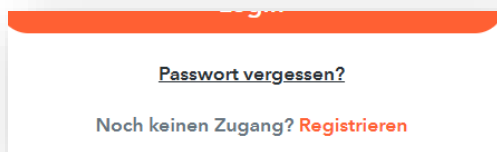



## Registrierung von Eltern bei WebUntis

WICHTIG: Die Selbstregistrierung ist nur im Browser und nicht in der UntisMobile App möglich.


Klicken Sie auf diesen Link: [WebUntis Registrierung](#)

(Alternativ können Sie unter [www.hak-braunau.at](http://www.hak-braunau.at) auf dieses Symbol klicken und anschließend auf „Registrieren“)



Nun geben Sie Ihre Mailadresse ein (jene, die Sie in der Schule bekannt gegeben haben bzw. mit der Sie diese Mitteilung erhalten haben).

WebUntis Registrierung



Bitte geben Sie die E-Mail Adresse ein, die für Sie in WebUntis hinterlegt wurde.

E-Mail Adresse

max.mustermann@mail.at

Senden

Nach dem Senden erhalten Sie unter dieser Adresse eine Bestätigungs-Mail zugesandt.



Die Registrierung kann nun entweder durch Klick auf den Registrierungs-Link im Mail oder durch Eingabe des Bestätigungscode in WebUntis (mit Kopieren und Einfügen) abgeschlossen werden.



**Registrierung: Email abgeschickt**

WebUntis hat ein Email an Ihre Adresse geschickt.

Bitte geben Sie den Bestätigungscode aus dieser Email hier ein oder klicken Sie auf den Link im Email.

3b4ae079bbd89e7599d3269b

Senden

In einem letzten Schritt muss nur noch ein geeignetes Passwort gesetzt werden. Beachten Sie bitte die Hinweise, wie das Passwort gestaltet werden soll, ansonsten erhalten Sie eine Fehlermeldung. Geben Sie dieses Passwort keinesfalls an Ihr Kind oder Dritte weiter.



**Registrierung abschließen**

Ihre E-Mail Adresse wurde bei folgenden Schülern gefunden:

- Fischer Antonia (1a)

Bitte geben Sie ein Passwort ein.

Passwort

\*\*\*\*

Passwort wiederholen

\*\*\*\*

Speichern

Notwendig zum Login ist nur noch das entsprechende Passwort, welches ausgewählt wurde.

Sollte vom Programm WebUntis Ihre Mailadresse nicht erkannt werden, dann melden Sie sich bitte per Mail unter [office@hak-braunau.at](mailto:office@hak-braunau.at) und geben Sie Name und Klasse Ihres Kindes an.